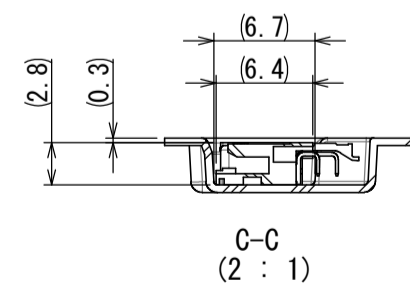
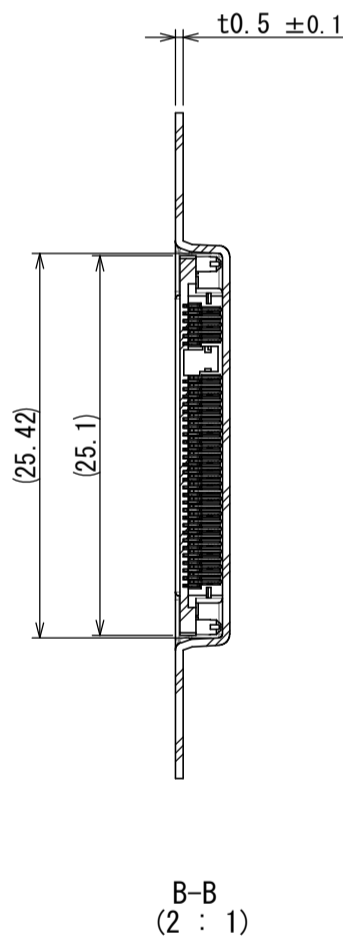
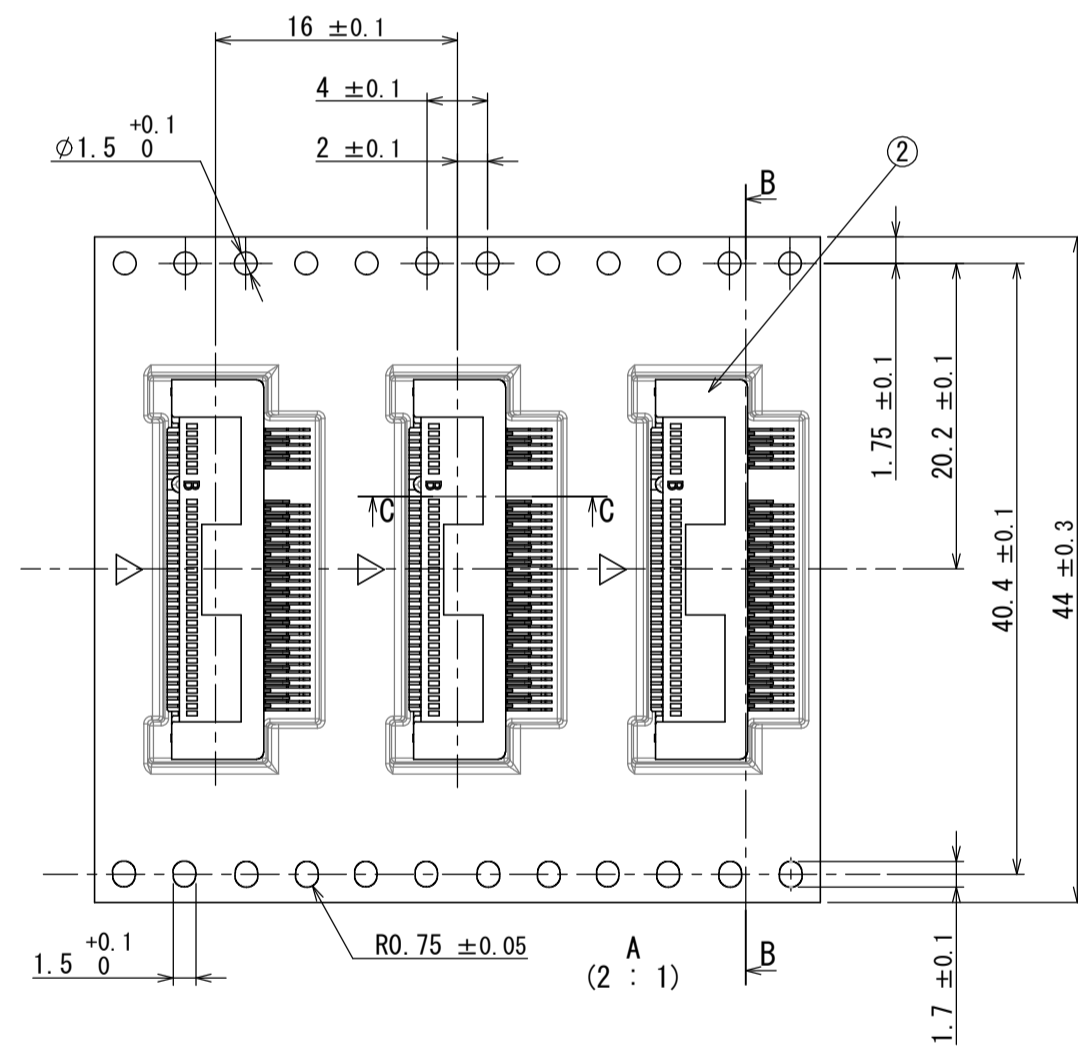
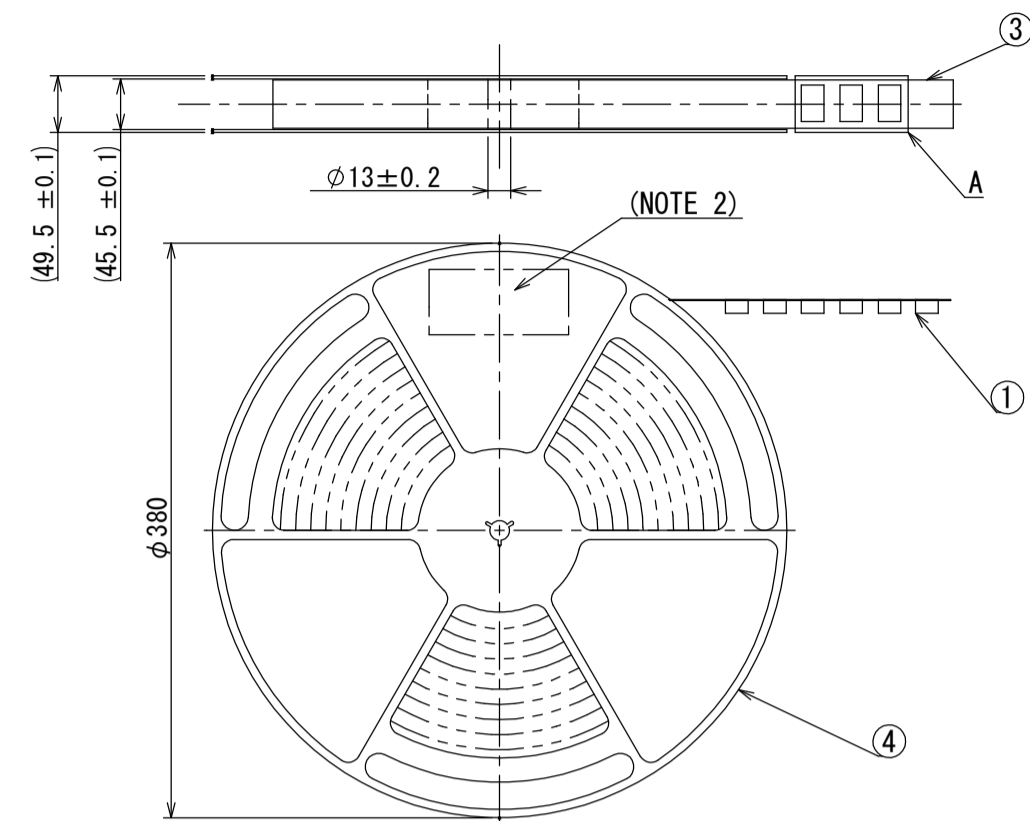


版数 VER.	年月日 DATE	図 NO.	変更内容 DESCRIPTION	製 DR.	担 CHK.	査 APPD.	承認 APPD.
2	29/JUN/2015	013559	Add KEY version(KEY-MO.)		S. YAMAGUCHI	M. SASAKI	T. MASUMOTO



DESIGNATION

SM3ZS067B120\*\*2R1500

QTY. : 1,500

MODIFICATION CODE  
モディファイコード  
1: THROUGH HOLE HOLD DOWN  
2: SMT HOLD DOWN

KEY POSITION  
TYPE: B, E, M

CONTACT FINISH  
接点仕上げ  
A: Au (0.13 μm MIN)  
B: Au (0.25 μm MIN)

PRODUCT HEIGHT  
製品高さ  
120: 1.2mm

SERIES  
シリーズ

Z: LIF TYPE  
Z: 低挿入タイプ

S: STANDARD  
R: REVERSE

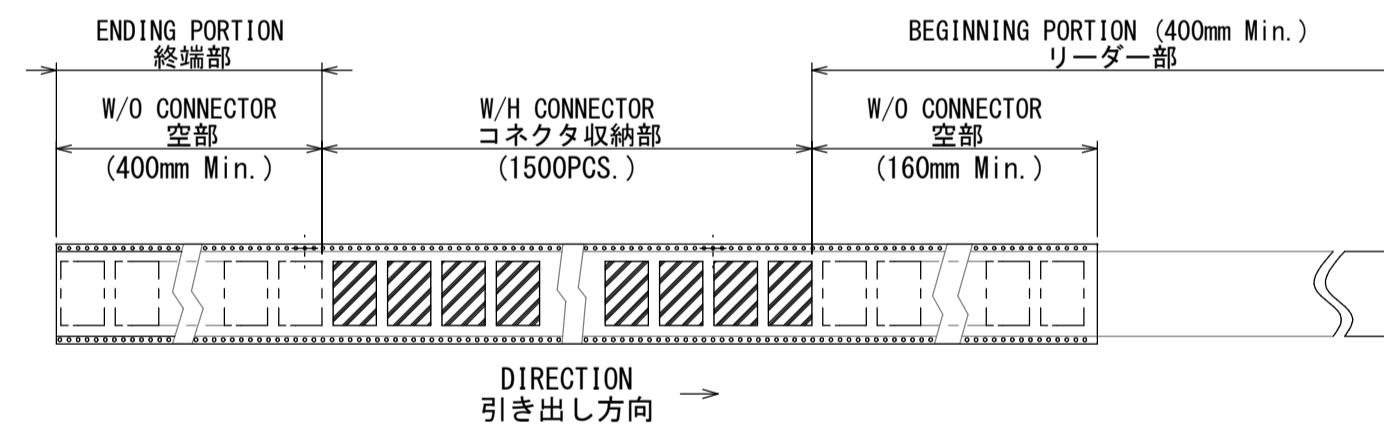
NO. OF CONTACTS  
芯数

MOUNTING TYPE  
実装タイプ  
B: MID MOUNT TYPE

台湾航空電子股份有限公司 MADE IN TAIWAN	
品名	SM3ZS067B120**2R1500
収納数	1,500 個入 製造年月日
備考	T B 4 4 1 6 (ロットNO.)

NOTE1. "SM3ZS067B120\*\*2R1500" INDICATES 1500 CONNECTORS SHALL BE PACKED.  
NOTE2. MANUFACTURE DATE, QUANTITY, CONNECTOR NAME, TAPE WIDE AND PITCH WILL BE SPECIFIED ON THE LABEL.  
NOTE3. SEE DRAWING(SJ114364) FOR THE DETAILED DIMENSION OF THE CONNECTOR.  
NOTE4. WHEN THE REEL SHAPE CONFORMS TO THE JEITA STANDARD, A PART DIFFERENT FROM THE REEL SHAPE AS SHOWN IN THE FIGURE IS NOT A PROBLEM.

注1. "SM3ZS067B120\*\*2R1500" は、収納数1500個入りのリールに収納された品名を表す。  
注2. 図示の位置に右下記のシールを貼り、品名、収納数、ロットNo.、及び、テープの幅と送りピッチを記入する。  
注3. コネクタ寸法は、SJ114364を参照。  
注4. リール形状はJEITA規格に準拠していれば図示したリールとの微小な相違は問わない。



符号 No.	名称 DESCRIPTION	個 数 QTY.	材 料 MATERIAL	仕 上 FINISH	備 考 REMARKS
4	REEL	1	PLASTIC		
3	COVER TAPE	1	POLYESTER		粘着
2	CONNECTOR	1500			SJ114364
1	CARRIER TAPE	1	POLYSTYRENE		TAPE COLOR : CLEAR

仕様書 (SPECIFICATION)	第1版 (ORIGINAL DATE) 22/JUL/2013	尺度 (SCALE) 1:5	シリーズ (SERIES) SM3	日本航空電子工業株式会社
一般公差 (GENERAL TOLERANCE)	製図 DR.	名称 (TITLE) SM3ZS067B120**2R1500		
寸法 (DIMENSION)	担当 CHK.	図面番号 (DRAWING NO.) SJ114365		
角度 (ANGLES)	査閲 APPD.	版数 (VER.) 2		
公差 (TOLERANCE)	承認 APPD.	質量 (MASS)		
単位 (UNIT) : mm		S/W		